

















# Bf 109E-4

Special  
HOBBY

Schéma A

				MR HOBBY	TAMIYA
<b>A</b>	Sv. šedozeleá	RLM02		C060	
<b>B</b>	Šedočerná	RLM66		C116	
<b>C</b>	Kov			C008	
<b>D</b>	Opálený kov			C061	
<b>E</b>	Černá			C033	
<b>F</b>	Černá lesklá			C033	
<b>G</b>	Pneu			C173	
<b>H</b>	Tmavý kov			H018	
<b>I</b>	Hnědočervená			kůže	Vallejo
<b>J</b>	Černozelená	RLM70			XF27
<b>A</b>	Sv. modrá	RLM65			XF23
<b>B</b>	Sv. šedozeleá	RLM02		C060	
<b>C</b>	Tm. zelená	RLM71			XF58
<b>D</b>	Černozelená	RLM70			XF27
<b>E</b>	Žlutá	RLM04		C113	
<b>F</b>	Červená	RLM23		H414	

<b>A</b>	Šedá / Gray RLM02	H70/C60
<b>B</b>	Černošedá / Black Gray	H416/C116
<b>C</b>	Barva kovu / Metal	H8/C8
<b>D</b>	Opálený kov / Burnt Iron	H76/C61
<b>E</b>	Černá / Black	H12/C33
<b>F</b>	Lesklá černá / Gloss Black	H2/C2
<b>G</b>	Barva pneu / Tyre black	H77/C137
<b>H</b>	Tmavý kov / Dark Iron	MC214
<b>I</b>	Hnědočervená / Leather	H47/C41
<b>J</b>	Černozelená / Black Green	H65/C18

